



Kvalitetsløfteborde til lav pris



HW500L



HW1001



HW2001

Bordene kan forsynes med drejeplade, rulle- eller kuglebaner, arbejdsplade etc. Lad os høre dit ønske !!




Stærk og driftssikker enkeltsaks fremstillet i firkantprofiler af stål. Vedligeholdelsesfrie lejer i saksen. En eller to cylindre,

Den stationære HW-serie af el-hydrauliske løfteborde er anvendelig til alle typer af montage i variable højder. De anvendes ofte indenfor industri og lager. HW-løftebordene er fremstillet i firkantprofiler af højstyrkestål, hvilket giver stabilitet og sikkerhed. Løftebordet har et meget lavt lydniveau. Er forsynet med en kompakt el-hydraulisk pumpeenhed i tæthedsklasse IP54. Pumpeenheten er placeret i bundrammen. Er godkendt i henhold til EN1570 og ANSI/ASME normerne. Løftekapacitet: 500, 1000, 2000 og 4000 kg.

Model	HW500L	HW1001	HW1005	HW2001	HW2002	HW4002	HD1000
	Enkeltsaks	Enkeltsaks	Enkeltsaks	Enkeltsaks	Enkeltsaks	Enkeltsaks	Dobbeltsaks
Løftekapacitet (kg)	500	1000	1000	2000	2000	4000	1000
Slaglængde (mm)	800	795	1060	820	820	860	1475
Platformshøjde min-max (mm)	200-1000	205-1000	240-1300	230-1050	230-1050	240-1100	305-1780
Dimensioner platform (mm)	800x2000	820x1300	850x2000	850x1300	1000x1600	1200x2000	820x1300
Dimensioner bundramme (mm)	680x1615	630x1240	640x1580	785x1220	785x1220	900x1600	640-1240
Løfthastighed (sek)	20-25	20	30-35	20	20-25	40	35-45
Løftemotor (W)	1100	750	1100	1500	2200	2200	2200
Vægt (kg)	193	160	212	235	268	405	210
Pris ex. moms DKK	12.700	10.800	13.795	14.950	14.765	20.995	16.300

Vedligeholdelsesfrie bøsninger i saksen. 4 løfteøjer (kan afmonteres) der gør bordet let at håndtere. Stor sikkerhedsafstand imellem sakserammerne så skader undgås. Løftecylinder med internt dræn. Sikkerhedsventiler i forbindelse med evt. slangebrud og overbelastning. Pumpeenhed (AC) med lavt støjniveau. Flowregulerende ventil for kontrolleret sænkning. Den øverste platform har en sikkerhedsramme med dobbelt afbrydere så operatør eller produkter ikke bliver beskadiget. Afbryder når øverste position er nået. Der er håndpanel (24V) med manøvreknapper for op/ned/nødstop inkl. 3 m kabel. 8 m tilslutningskabel for 3 faser (380 V/16Amp).



Pumpeenhed med meget lavt lydniveau. Udstyret med indbygget overbelastningsventil og drøveventil for kontrolleret sænkningshastighed



Den øvre platform har en sikkerhedsramme siderne rundt. Rammen er forsynet med en dobbelt afbryderfunktion til kontrolleret og sikker sænkning af platformen



HD1000



## Løfteborde type HIW



### Model HIW01, HIW02, HIW3.0 og HIW6.0

- Løftekapacitet på 500, 1000, 2000 eller 3000 kg.
- Monteret med enkelt saks.
- Vedligeholdelsesfrie lejer.
- Fjernbetjent hæve/sænkeenhed med nødstop.
- Monteret med 0,75 kW motor.
- Løfter materialer til ergonomisk korrekt arbejdshøjde.

Model		HIW01	HIW02	HIW3.0	HIW6.0
Løftekapacitet	kg	500	1000	2000	3000
Min. højde	mm	190	190	190	190
Løftehøjde	mm	1040	1040	1040	1040
Bordplade	mm	1300x800	1300x800	1300x800	1300x800
Løftetid	mm/sek	15	26	26	26
Vægt	kg	160	200	280	320
Pris	DKK	8.995,-	9.795,-	10.995,-	11.995,-



**Minimumshøjde:**  
 Minimumshøjde kun 190 mm



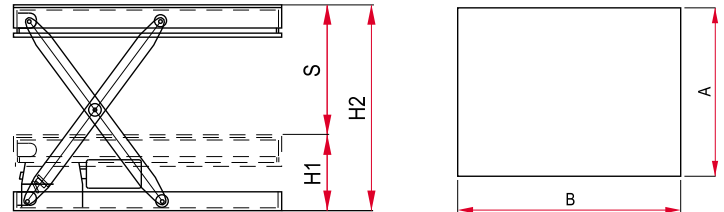
**Fjernbetjening:**  
 Fjernbetjent Hæve/sænkeenhed med nødstop

## EI-hydraulisk løfteborde type LD



LD- bordene er vores fleksible serie af løfteborde som fås i mange størrelser og varianter. Kan specialtilpasses efter ønske.

-Oplys os om dine ønskede dimensioner i henhold til nedenstående skitse og ønsket kapacitet og lad os give et tilbud...

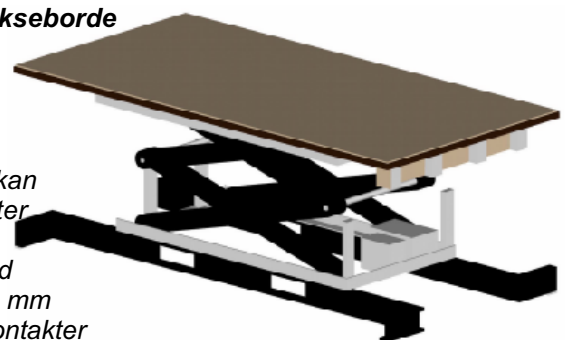


## Eksempler på specialtilpassede sakseborde



Sakseløftebord med drejeplade

Mobilt sakseløftebord der kan transporteres med palleløfter eller truck.  
 Anvendes som arbejdsbord  
 Pladestørrelse 2000x1000 mm  
 Monteret med 220 V stikkontakter





Vi har et stort udvalg af mobile manuelle og elektrisk-hydrauliske løfteborde med enkelt eller dobbelt saks. De anvendes til mange typer af arbejde og er et fleksibelt løfteredskab til industri, lager og varehuse.

**BS-serien** er manuelle løfteborde der hæves med fodpumpe og sænkes med drejehåndtag.

**ES-serien** er elektriske løfteborde der betjenes med trykknapper. Er forsynet med italiensk pumpeenhed og tyske vedligeholdelsesfrie batterier der holder længe (70 Ah/12V). Leveres med ladekabel og ladedisplay. Som tilbehør fås to typer af rullebaner, der kan anvendes til værktøj. Løftebordene er godkendt i henhold til EN1570 og ANSI/ASME normerne. Løftekapaciteter fra 150 til 1000 kg



BS15



BS25



BS50/BS75



BS100



BS30D / BS80D



ES30D / ES80D



BL40



Rullebaner lige  
K = 500 kg / H = 64 mm



Rullebaner Drejebare  
K = 500 kg / H = 92 mm  
LxB = 700 x 500 mm



Enkelt/dobbelt saks med  
Stor sikkerhedsafstand  
imellem saksearmene.



PU-hjul med hjullejer.  
Faste hjul for og styrehjul  
bag med bremse og afskærmning

Model	BS15	BS25	BS50	BS75	BS100	BS30D	BS80D	ES30D	ES80D	BL40
Version	Manuel	Manuel	Manuel	Manuel	Manuel	Manuel	Manuel	Elektrisk	Elektrisk	Manuel
Kapacitet	150	250	500	750	1000	300	800	300	800	400
Dim. bord (LxB)	700x450	830x500	1010x520	1010x520	1010x520	1010x520	1010x520	1010x520	1010x520	830x520
Vandring	505	595	570	565	505	1150	940	1105	950	400/1060
Bordhøj. min-max	255-760	315-910	430-1000	435-1000	445-950	435-1585	470-1410	495-1600	510-1460	500-900/1560
pumpeslag max. højde	22	30	65	75	80	65	80	15/6 (sek)	15/6 (sek)	50
Højde håndtag	1000	1100	1130	1130	1130	1130	1185	1185	1185	1130
Hjul	100	125	150	150	150	150	150	150	150	150
Dimensioner	950x450	1010x500	1185x520	1260x520	1260x520	1260x520	1260x520	12650x520	1260x520	1355x520
Vægt	41	78	118	120	137	150	165	1853	176	123
Pris ex. moms	DKK 2.995	DKK 3.895	DKK 4.595	DKK 4.995	DKK 5.495	DKK 5.200	DKK 6.995	DKK 12.800	DKK 14.990	DKK 5.995


Rullebaner lige faste, belastning 800 kg : Pris DKK. 2.800 ex. moms  
Rullebaner drejelige, belastning 800 kg: Pris DKK 3.000 ex moms



Dette er vores nye serie af manuelle løfteborde med større arbejdsareal. Bordets ydre dimensioner er som en EUR-palle, 1200 x 800 mm. De er robuste i deres konstruktion men alligevel vældig lette at manøvrere rundt med på grund af den lave vægt. De kan anvendes til mange typer arbejde, og er derfor et fleksibelt løftehjælpemiddel til industri og lager. Bordene er kendte for deres mekaniske styrke og driftssikkerhed. Godkendt i henhold til EN1570 og ANSI/ ASME normerne.



**ES1000L**



**BS50LB**

**LAVPROFIL LØFTEBORD med rampe**

SL-lavprofil løftebordet har en meget lav byggehøjde på kun 85 mm. Der indgår flytbar rampe

**U-formet lavprofil løftebord**

Det U-formede SU-løftebord er specielt fremstillet til håndtering af standardpaller sammen med en palleløftevogn. Der er ingen behov for en grav. Den laveste byggehøjde er kun 80 mm.



**SL1001**

**HTF-U / SU 1001**



**Motorcykel løftebord i stål**

Kombineret løfte og arbejdsbord for motorcykel og vogne, fremstillet med enkelt saks. Løft og sænkning sker med dobbelt fodpedal.


Meget populært og prisgunstigt løftebord til servicestationer, værksteder og private. Fremstillet i firkantede profiler og stålplade. Der medfølger bundstop og rampe. Løftekapaciteten er 500 kg

**Mobilt løftebord i rustfrit**


Rustfrit løftebord med spindel. Er let at betjene og flytte rundt. Enkeltaksen drives med håndsving, og der er udtag på to sider.

Saks, platform, underdel og længdesiderne er fremstillet i rustfrit stål og aluminium.

4 styrehjul "non-marking" med to fodbremseser



**TC-500 MC**



**SX-175**

Model		ES1000L	BS50LB	SL1001	HTF-U	SU 1001	TC-500MC	SX-175
Kapacitet (kg)		1000	1000	1000	1000	1000	500	175
Slaglængde (mm)		795	1060	775	700	775	630	500
Platformshøjde min-max (mm)		430-1220	370-1190	85-860	80-780	85-860	170-800	400-900
Dimensioner platform (mm)		1200x800	1200x800	1140x1420	1140-1420	1140-1420	2200x700	1000x800
Løftehastighed		15 sek	10 slag	20 sek	18 sek	18 sek	-	-
Løftemotor (W)		700	-	750	750	750	-	-
Vægt (kg)		225	160	357	235	280	235	41
Pris ex. moms	DKK	14.900	6.995	17.800	12.995	17.800	6.995	4.900